

















Matériel à fournir - CM1

	1 trousse		1 ardoise blanche et 1 chiffon pour effacer
	5 crayons à papier ou critériums		10 feutres d'ardoise
	1 gomme		12 crayons de couleur ET 12 feutres
	1 paire de ciseaux		1 surligneur clair
	1 taille-crayon avec réservoir		1 cahier de brouillon
	1 règle plate en plastique transparent rigide 20 cm + 1 équerre en plastique transparent rigide		1 pochette 3 rabats avec élastiques
	10 tubes de colle		1 agenda (pas de cahier de texte)
	1 compas à bague simple		5 Stylos bleus (effaçables autorisés) + 3 stylos verts simples + 3 stylos noirs simples + 3 stylos rouges simples

+ 1 blouse ou une vieille chemise pour les arts visuels
+ 2 boites de mouchoirs

Tout le matériel doit être défait de son emballage et préparé pour le jour de la rentrée.

→ Feutres et crayons de couleurs dans une trousse.

→ Dans l'autre trousse (trousse de travail) :

- la paire de ciseaux
- le taille crayon
- 1 tube de colle
- 2 crayons de papier
- 2 feutres d'ardoise
- 2 stylos bleus
- 1 stylo noir
- 1 stylo rouge
- 1 stylo vert

→ Le surplus de matériel sera déballé également et mis dans une boîte au nom de l'élève pour constituer sa réserve en fond de classe.

Autant que possible il est conseillé d'étiqueter le matériel au nom de l'élève.